



いつでも、どこでも、
乗車券を購入できる!

小湊鐵道で



定期券 アプリが 使えます。



定期券 | 通勤 / 通学 1ヶ月・3ヶ月・6ヶ月

ペイペイ使えます。



クレジットカード使えます。

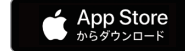


ご利用には
スマホ乗車券アプリ



クイックライド
QUICK RIDE
のインストールが必要です。

いますぐダウンロード!

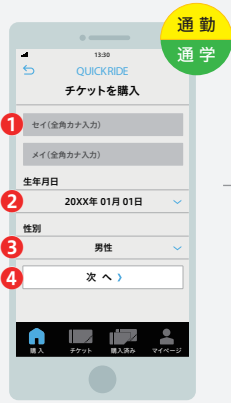


チケットの選択



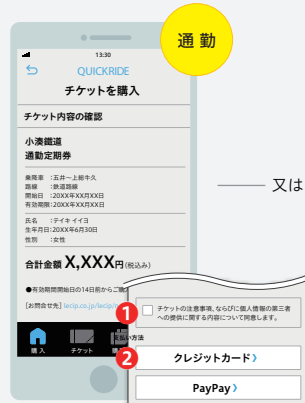
①「購入」→②交通事業者「小湊鐵道」→③「定期券」→④「通勤」又は「通学」→⑤「区間」→⑥「期間」→⑦「開始日」→⑧「次へ」ボタンをタップしてください。

個人情報の入力



①「名前」を入力、→②「生年月日」→③「性別」を選択後、④「次へ」ボタンをタップしてください。

チケットの内容を確認



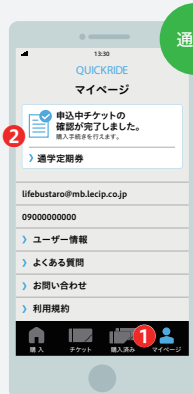
①「個人情報の取扱いに同意する」チェックボックスにチェックのうえ、→②お支払い方法を選択してください。

証明書の提出



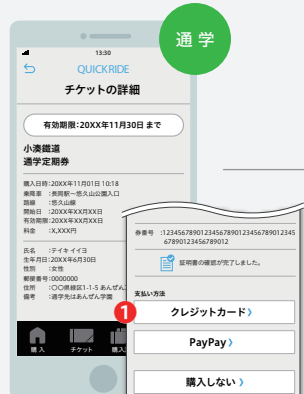
①「郵便番号」→②「住所」→③「備考」を記入、④「証明書」及び「顔」写真をアップロード後、⑤「次へ」ボタンをタップし、申し込みを完了させてください。

証明書の認証完了



登録されたメールアドレスに確認完了メールが届いたら、①「マイページ」→②「証明書の確認が完了しました」ボタンをタップしてください。(確認完了メールが送信されるまでにお時間がかかる場合がございます。)

チケットの内容を確認



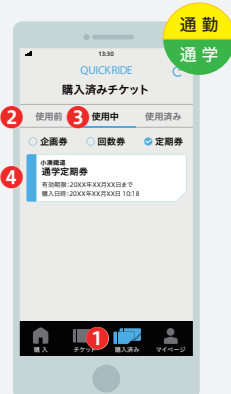
内容を確認後、①お支払い方法を選択してください。

選択したお支払い方法で購入



内容を確認後、「支払う」ボタンをタップしてください。

購入完了 & 定期券を確認する



購入した定期券は①「購入済み」のページで確認することができます。定期券の期間の開始日より前であれば②「使用前」、定期券の期間中であれば、③「使用中」のページにあります。④「使用中」ページ内の④定期券をタップして定期券面を開くことができます。

<注意事項欄>

通勤 通学 定期券について

- ・JR東日本へ乗り継ぐ定期券(乗継定期券)、障がい者割引などの各種割引定期券は本サービスの対象外です。定期券販売窓口で紙の定期券をお買い求めください。
- ・ご乗車時、定期券を有効化した画面を乗務員が確認できるようゆっくりとお見せください。
- ・ご本人様以外の使用はできません。
- ・トロッコ列車等ご利用用途により運賃が異なる場合があります。お間違いのないよう選択してください。
- ・新規・継続とも14日前から購入可能です。
- ・不正利用が発覚した場合は、相当額の増運賃を申し受けます。

通勤 定期券について

- ・ご購入方について詳しくは小湊鐵道運輸課までご連絡くださいをご覧ください。連絡先 鉄道部運輸課 TEL:0436-21-6771

通学 定期券について

- ・通学定期券をご購入の際には学校の発行する通学証明書または通学定期券購入兼用証明書が必要となります。新年度(4月1日以降)有効の通学定期券のご購入は新年度の通学証明書が必要です。
- ・ご購入方について詳しくは小湊鐵道運輸課までご連絡くださいをご覧ください。連絡先 鉄道部運輸課 TEL:0436-21-6772